

การใช้อินเทอร์เน็ต และระบบสารสนเทศ

งานเทคโนโลยีสารสนเทศและการสื่อสาร มหาวิทยาลัยกาฬสินธุ์

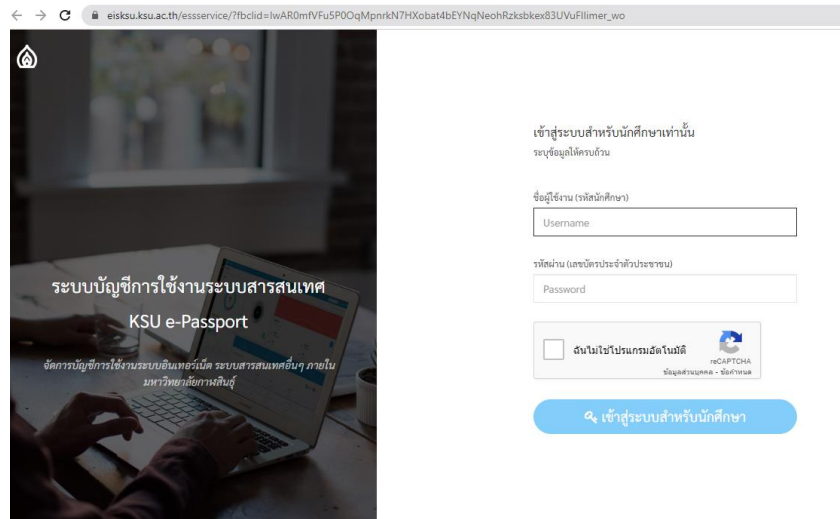
1. เข้าอินเทอร์เน็ต และระบบสารสนเทศอื่นๆ ของมหาวิทยาลัยกาฬสินธุ์

การ Login เข้าใช้งาน เข้าอินเทอร์เน็ต/ระบบกิจกรรม และระบบสารสนเทศอื่นๆ สามารถเข้าใช้การเริ่มต้น โดย ใส่ User : รหัสนักศึกษา Password : รหัสบัตรประชาชน (ผู้ใช้สามารถเปลี่ยนแปลงรหัสผ่านได้ ภายหลัง เพื่อความมั่นคงปลอดภัย) ดังภาพ

The image shows a screenshot of the Kalasin University login page. The page title is "มหาวิทยาลัยกาฬสินธุ์ KALASIN UNIVERSITY" and the subtitle is "ระบบพิสูจน์ตัวตนการใช้งานระบบเครือข่าย มหาวิทยาลัยกาฬสินธุ์". The login form includes fields for "ชื่อผู้ใช้งาน / Username" and "รหัสผ่าน / Password", a "ลงชื่อเข้าใช้" button, and a "คำชี้แจง" section. A green callout box points to the "รหัสผ่าน" field with the text "รหัสผ่าน" (Password). Another green callout box points to the "รหัสผ่าน" field with the text "รหัสบัตร ปชช หรือ หมายเลข หนังสือเดินทาง" (ID card number or passport number). Below the login form, there are two buttons: "สร้าง Username รับลงทะเบียนเฉพาะบุคลากร" (Create Username for staff registration) and "เปลี่ยนรหัสผ่าน KSU Authentication" (Change password). The "เปลี่ยนรหัสผ่าน" button is circled in red. Below the buttons, there is a message: "มหาวิทยาลัยกาฬสินธุ์ KALASIN UNIVERSITY กรุณาอย่าปิดหน้าต่างนี้ เพื่อความสะดวกในการใช้งานของท่าน กรุณาอย่าปิดหน้าต่างนี้ เปิดหน้าต่างใหม่เพื่อการใช้งาน [New window to continue.](#) รีเฟรชการตรวจสอบใน 282 วินาที [ออกจากระบบคลิกที่นี่](#)".

2. กรณีที่นักศึกษาที่ตรวจพบว่าตนเองยังไม่มี ชื่อผู้ใช้ /รหัสผ่าน เข้าใช้อินเทอร์เน็ต/ระบบกิจกรรม และระบบสารสนเทศอื่นๆ สามารถสร้าง ชื่อผู้ใช้ /รหัสผ่าน ด้วยตนเองได้ที่ลิงค์

URL : <https://eisksu.ksu.ac.th/essservice/>



3. Email ของมหาวิทยาลัย ใช้งานโดยเข้า URL : Mail.ksu.ac.th หรือ gmail.com

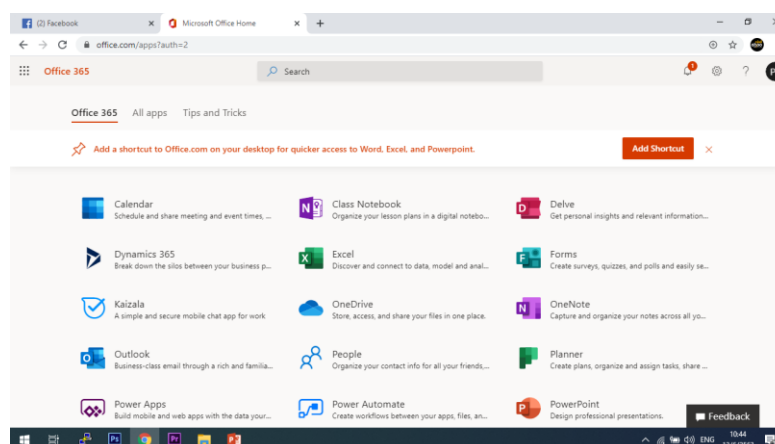
User : ชื่อภาษาอังกฤษ.นามสกุลสองตัวแรก@ksu.ac.th (เช่น piya.so@ksu.ac.th)

Password : รหัสบัตรประชาชน หรือสามารถเข้าศึกษาคู่มือการใช้งานได้ที่เว็บไซต์ ict.ksu.ac.th

4. Mail : 365@ksu.c.th ในการเข้าใช้งานซอฟต์แวร์ลิขสิทธิ์ Microsoft 365

สามารถเข้าโดยเข้า URL : [Office.com](https://office.com) โดยกรอก User : **รหัสนักศึกษา@365.ksu.ac.th**


Password : **รหัสบัตรประชาชน** หรือสามารถเข้าศึกษาคู่มือการใช้งานได้ที่เว็บไซต์ ict.ksu.ac.th



5. เว็บไซต์งานเทคโนโลยีสารสนเทศและการสื่อสาร ict.ksu.ac.th

คือ เว็บไซต์หลักสำหรับเข้าศึกษาข้อมูล และ แหล่งรวมคู่มือการใช้งานระบบสารสนเทศต่างๆของมหาวิทยาลัย และเว็บไซต์ในการแจ้งขอรับบริการหากเกิดปัญหาต่างๆการใช้งาน สามารถเข้าสามารถเข้าได้ที่

URL : ict.ksu.ac.th



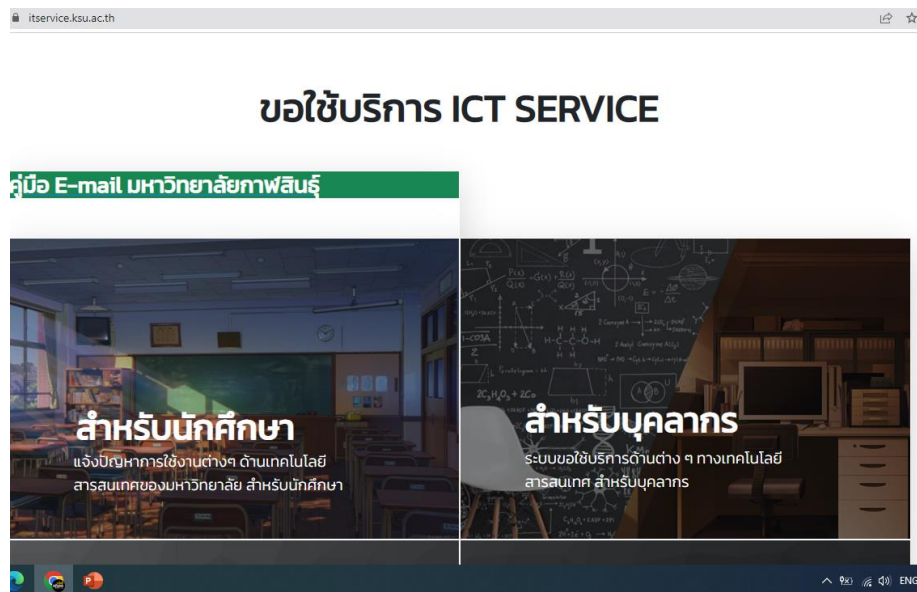
แหล่งรวมคู่มือการใช้งานระบบสารสนเทศต่างๆที่เป็นประโยชน์ มหาวิทยาลัยกาฬสินธุ์ เว็บไซต์ ict.ksu.ac.th

Home | Gallery/Activity | Files downloads


คู่มือระบบสารสนเทศ KSU

- 📍 คู่มือระบบ ERP
- 📍 คู่มือระบบ ESS
- 📍 คู่มือการใช้งาน E-mail มหาวิทยาลัยกาฬสินธุ์
- 📍 คู่มือเริ่มต้นการรับสิทธิ์การใช้ซอฟต์แวร์ลิขสิทธิ์ฟรี
- 📍 คู่มือเริ่มต้นการใช้งาน Microsoft Office 365 KSU
- 📍 คู่มือขั้นตอนการติดตั้ง Office 365 Pro Plus บนเครื่องคอมพิวเตอร์
- 📍 คู่มือการเริ่มต้นใช้งาน Microsoft Teams
- 📍 การสร้าง Link Meeting Microsoft Teams
- 📍 Microsoft Teams for Education_Quick
- 📍 วิดีโอย้อนหลังการสัมมนาการใช้งาน Microsoft Teams
- 📍 คู่มือเริ่มต้นการใช้งาน Virtual Private Network VPN

6. เว็บไซต์แจ้งปัญหา และ แจ้งขอใช้บริการด้าน ICT เช่น แจ้งซ่อม แจ้งเข้ารหัสผ่านไม่ได้ ฯลฯ สามารถเข้าแจ้งขอรับบริการได้ที่ลิงค์ URL : itservice.ksu.ac.th



7. การเข้าใช้งานระบบสารสนเทศต่างๆของมหาวิทยาลัย สามารถเข้าได้ที่ลิงค์ URL : www.ksu.ac.th หรือ eis.ksu.ac.th



8. ช่องทางในการติดต่อ งานเทคโนโลยีสารสนเทศและการสื่อสาร สายตรง ICT โทร.

โทร. 043-602052 (พื้นที่นวม)

โทร. 043-811128 ต่อ 7130 (พื้นที่ในเมือง) Facebook : งานเทคโนโลยีสารสนเทศและการสื่อสาร มหาวิทยาลัยกาฬสินธุ์

website : ict.ksu.ac.th

