

KALASIN UNIVERSITY

Workspaces
Google Workspace & Microsoft 365

Creative
Canva Pro
for Education

Internet
KSU Wi-Fi & eduroam

Portals
EIS (ระบบบริการการศึกษา)

แนวปฏิบัติในการใช้งาน ระบบเทคโนโลยีสารสนเทศและการสื่อสาร มหาวิทยาลัยกาฬสินธุ์ สำหรับนักศึกษาใหม่ พ.ศ. 2568-2569

KSU Digital Arsenal: สิทธิพิเศษในฐานะนักศึกษา

เพียงสร้างบัญชี KSU e-Passport คุณจะสามารถปลดล็อกเครื่องมือระดับพรีเมียมระดับโปรทั้งหมดนี้ได้ฟรีตลอดการศึกษา



ขั้นตอนที่ 1: สร้างบัญชี KSU e-Passport (กุญแจหลัก)

acc.ksu.ac.th



เข้าสู่ระบบสำหรับนักศึกษาเท่านั้น
ระบุชื่อของโลโก้บนด้าน

ชื่อตัวอักษร (รหัสนักศึกษา)

661230002013-4

รหัสผ่าน (เลขบัตรประจำตัวประชาชน)

✓ ดับโหวไรท์บนถนนอินดิติ



เข้าสู่ระบบสำหรับนักศึกษา

สำหรับบุคลากร

กฎเหล็กการเข้าระบบ

เข้าสู่เว็บไซต์: **acc.ksu.ac.th**

จำไว้ใช้เสมอในระบบส่วนใหญ่ของมหาวิทยาลัย:

Username: รหัสนักศึกษา

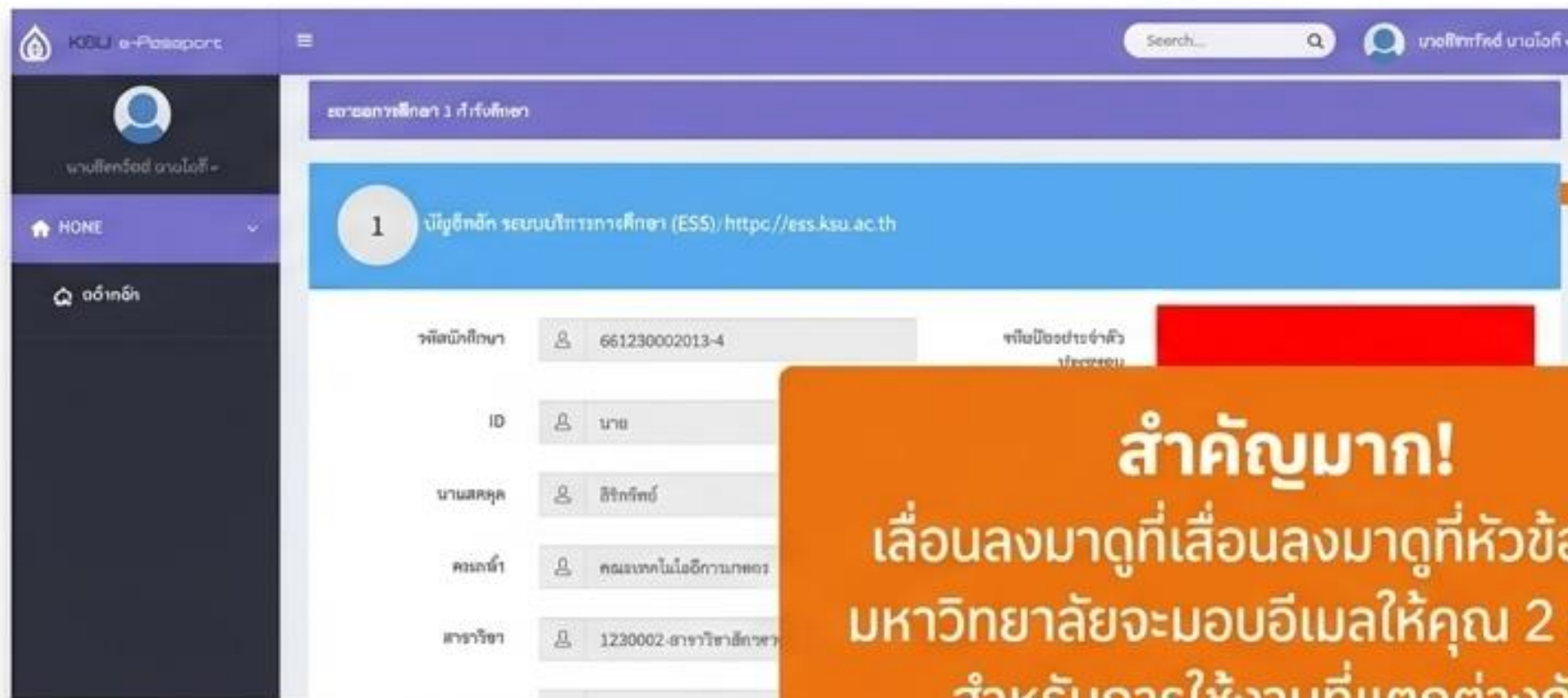
Password: เลขบัตรประจำตัวประชาชน (13 หลัก)



หากเข้าระบบครั้งแรก
ให้สร้างบัญชีใหม่โดยใช้กฎนี้

ขั้นตอนที่ 2: ยืนยันข้อมูล & รับที่อยู่อีเมลทางการ

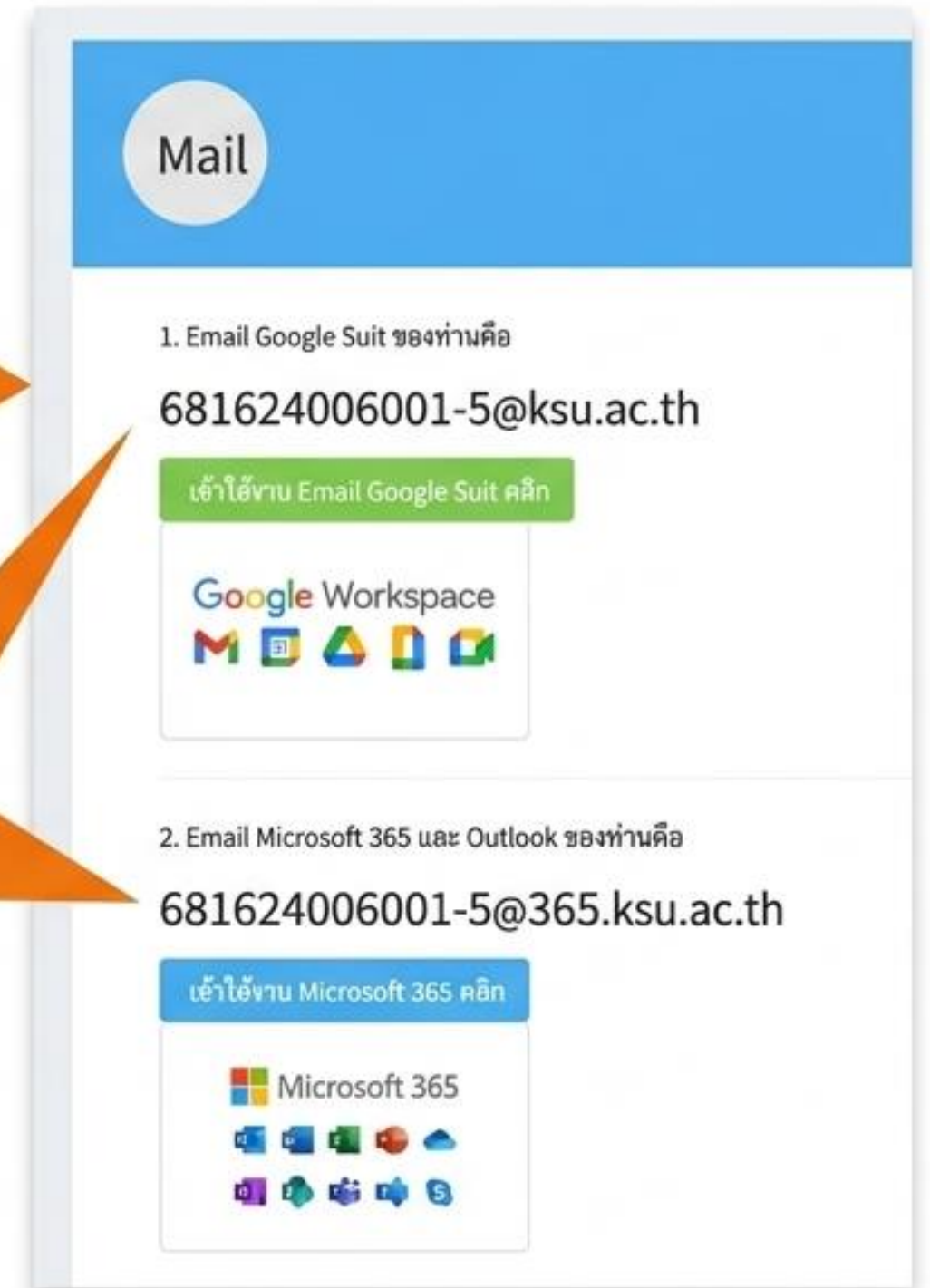
เมื่อเข้าสู่ KSU e-Passport สำเร็จ ระบบจะแสดงข้อมูลส่วนตัวของคุณ



สำคัญมาก!
เลื่อนลงมาดูที่เลื่อนลงมาดูที่หัวข้อ Mail มหาวิทยาลัยจะมอบอีเมลให้คุณ 2 รูปแบบ สำหรับการใช้งานที่แตกต่างกัน:

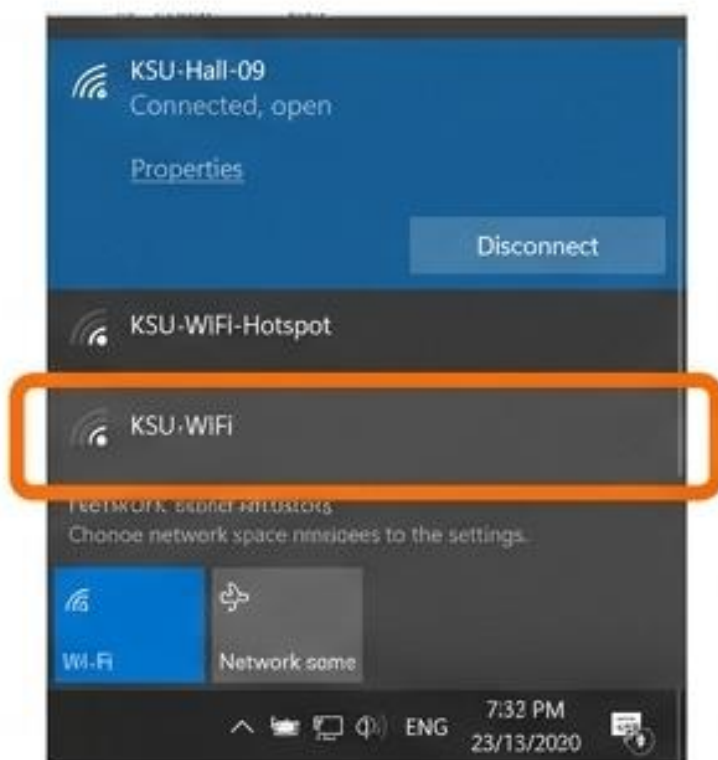
Tag 1 **@ksu.ac.th** (สำหรับ Google)

Tag 2 **@365.ksu.ac.th** (สำหรับ Microsoft)



ขั้นตอนที่ 3: เชื่อมต่อ KSU Wi-Fi

ค้นหาเครือข่าย



Network Name (SSID):
ค้นหาและเลือก **KSU_WiFi**
หรือ **KSU-WiFi**

ล็อกอิน KSUNET



ผู้ใช้: รหัสนักศึกษา
รหัสผ่าน: เลขบัตรประจำตัวประชาชน

ห้ามปิดหน้าต่างนี้!



หมายเหตุ: เมื่อเชื่อมต่อแล้ว
กรุณายำปิดหน้าต่างยืนยัน
ตัวตนเพื่อการใช้งานที่ต่อเนื่อง

รู้จักกับระบบ EIS (ระบบบริการการศึกษา)

เข้าใช้งานได้ที่ : eis.ksu.ac.th

หรือผ่านหน้าเว็บหลัก www.ksu.ac.th เมนู 'สำหรับนักศึกษา'

EIS@KSU
Education Information Systems

รายการทั้งหมด สำหรับบุคลากร สำหรับนักศึกษา

1 ประวัตินักศึกษา

- Student Information System**
ระบบสารสนเทศนักศึกษา มหาวิทยาลัยอัสสัมชัญ ทั่วประเทศ
- Student Activities Record @KSU**
ทะเบียนกิจกรรมนักศึกษา มหาวิทยาลัยอัสสัมชัญ
- KSU LOAN SYSTEM**
ระบบฐานข้อมูลกองทุนกู้ยืมเงินเพื่อการศึกษา ทั่วประเทศ
- e-mail@KSU**
อีเมล สำหรับบุคลากร และนักศึกษา มหาวิทยาลัยอัสสัมชัญ
- Phone Directory**
เบอร์โทรศัพท์ ภายใน / ภายนอก มหาวิทยาลัยอัสสัมชัญ
- Change Password**
เปลี่ยนรหัสผ่าน สำหรับบุคลากร และนักศึกษา

2 ทะเบียนกิจกรรม

3 เปลี่ยนรหัสผ่าน

KSU
ศูนย์รวมบริการนักศึกษา

ไขข้อข้องใจ: อีเมล 2 ระบบ ต่างกันอย่างไร?



Google Workspace

รูปแบบอีเมล: รหัสนักศึกษา@ksu.ac.th

รหัสผ่านเริ่มต้น: เลขบัตรประจำตัวประชาชน

พื้นที่เก็บข้อมูล: 30 GB

จุดเด่น: ใช้ล็อกอิน Canva Pro, Google Drive, Classroom, Gmail



Microsoft 365

รูปแบบอีเมล: รหัสนักศึกษา@365.ksu.ac.th

รหัสผ่านเริ่มต้น: เลขบัตรประจำตัวประชาชน

พื้นที่เก็บข้อมูล: 100 GB

จุดเด่น: ใช้ Office แท้ฟรี (Word, Excel, PPT) และ AI Copilot

การเข้าใช้งาน Google Workspace



Sign in

with your Google Account to continue to Gmail. This account will be available to other Google apps in the browser.

Enter your email

68x624006001-5@ksu.ac.th

[Forgot email?](#)

[Not your computer? Use Guest mode to sign in privately. Learn more about using Guest mode](#)

[Create account](#) [Next](#)



ทางเข้า: mail.ksu.ac.th
หรือ gmail.com



1. กรอกอีเมล:
ใช้โดเมน @ksu.ac.th เท่านั้น



2. กรอกรหัสผ่าน:
เลขบัตรประจำตัวประชาชน



คำแนะนำ: เปลี่ยนรหัสผ่านหลังจากเข้าใช้งาน
ครั้งแรกเพื่อความปลอดภัย

การเข้าใช้งาน Microsoft 365 & AI Copilot

ทางเข้า: office.com



Sign in

Email, phone, or Skype

No account? Create one!

Can't access your account?



Sign-in options

1.

กรอกอีเมล: ใช้โดเมน @365.ksu.ac.th เท่านั้น

2.

กรอกรหัสผ่าน:
Next เลขบัตรประจำตัวประชาชน



ปลดล็อกพลัง AI:
ล็อกอินด้วยบัญชีมหาวิทยาลัยเพื่อใช้งาน
Microsoft Copilot ฟรี
สำหรับช่วยสรุปข้อมูลและทำพรีเซนเทชัน

ปลดล็อก Canva Pro ฟรี (วิธีการเข้าสู่ระบบ)

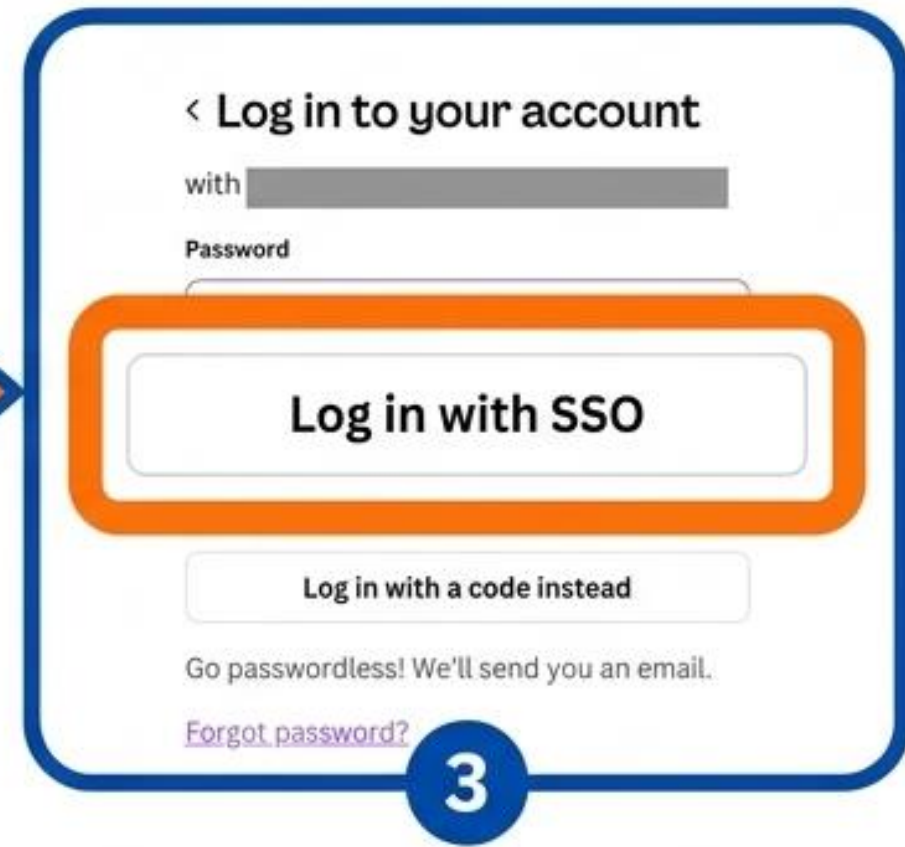
เข้าเว็บ canva.com



เลือก
เข้าสู่ระบบด้วยอีเมล



กรอกอีเมล
@ksu.ac.th



ไม่ต้องกรอกรหัสผ่าน!
ให้คลิกปุ่ม 'Log in with SSO'
ระบบจะเชื่อมโยงบัญชี
มหาวิทยาลัยอัตโนมัติ



แก้ปัญหา Canva: เข้าสู่ระบบแล้วไม่เจอ Teams มหาวิทยาลัย?

อาการ: มองไม่เห็น Teams ของหน่วยงาน (เช่น StudentBrand) ทำให้ใช้ฟีเจอร์ Pro ไม่ได้

ตรวจสอบ

1

วิธีแก้ (รีเซ็ตบัญชี)

2

1. ออกจากระบบ และเลือก Remove Accounts ออกจากอุปกรณ์

ล็อกอินซ้ำด้วย SSO

3

2. เข้าสู่ระบบใหม่ด้วยอีเมลเดิม
3. กด **Log in with SSO** อีกครั้ง เพื่อดึงข้อมูล Teams กลับมา

eduroam: อินเทอร์เน็ตไร้สายข้ามสถาบันทั่วโลก

Mobile Device Setup



มีปัญหาการใช้งาน? ติดต่อ ICT Service



ศูนย์รวมคู่มือ
& แจ้งปัญหา



เว็บไซต์ ICT :
ict.ksu.ac.th

ระบบแจ้งซ่อม/บริการ:
itservice.ksu.ac.th



Social Media



Facebook Page:
งานเทคโนโลยี,
สารสนเทศและการสื่อสาร
มหาวิทยาลัยกาฬสินธุ์

Facebook Group:
ICT KSU



สายตรง ICT



พื้นที่ในเมือง (ตึกส้ม) :
043-811128
ต่อ **7130**



พื้นที่นามน
(ศูนย์ภาษาและคอมฯ):
043-602052

Checklist: สรุปภารกิจดีจิทัลวันแรกของคุณ

- สร้างบัญชีสำเร็จ: เข้า acc.ksu.ac.th รับ Username/Password พื้นฐาน
- ต่อ Wi-Fi มหาวิทยาลัยได้: ล็อกอิน [KSU_WiFi](#) สำเร็จ
- รู้จัก 2 อีเมลสำคัญ: แยกออกระหว่าง [@ksu.ac.th](#) (Google/Canva) และ [@365.ksu.ac.th](#) (Office/AI)
- เข้าถึงระบบเรียน: ล็อกอินเข้า eis.ksu.ac.th ได้สำเร็จ

คุณพร้อมสำหรับการเริ่มต้นชีวิตมหาวิทยาลัยแล้ว!



ช่องทางการให้บริการ

- URL : <https://ict.ksu.ac.th>

ระยะเวลาในการขอรับบริการ

- ภายใน 1 วัน

ค่าธรรมเนียม

- ไม่มีค่าธรรมเนียมในการขอรับบริการ

เอกสารหลักฐานประกอบการยื่นคำขอรับบริการ

- ไม่มีรายการเอกสารหลักฐานประกอบการยื่นคำขอรับบริการ



Internet

KSU Wi-Fi & eduroam

Workspaces



Google Workspace & Microsoft 365

KSU e-Pas



KALASIN UNIVERSITY